

PLANCHA PG-4

DRAGO



Alfareros No.163-C, Col. Centro Tonalá, Jal.
Tel. (33) 3792-6074
www.inoxfactory.com.mx



CUERPO

Cuerpo del equipo fabricado en acero inoxidable



ZONA DE EMPLATADO

Panel superior de 10 cm de ancho para zona de emplatado



CERCHAS

Guardas de Plancha en Acero Inoxidable Calibre 14




QUEMADORES

Quemadores de tubo aluminizado con capacidad de 20,000 btu/hr



PATAS

Patas Niveladoras de Acero Inoxidable con certificación NSF



PERILLAS

Nuevo diseño en perillas de quemadores



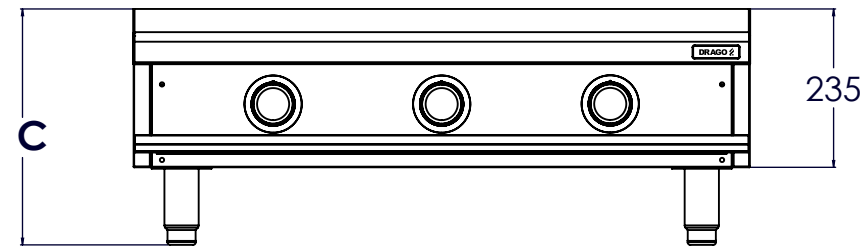
VÁLVULAS

Válvulas de Gas certificadas por CSA

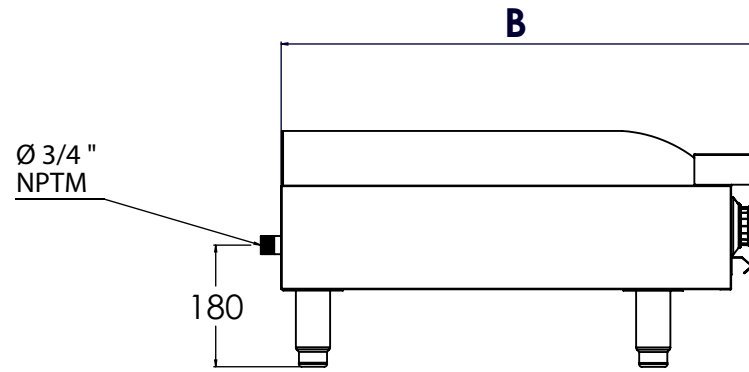


DIMENSIONES GENERALES

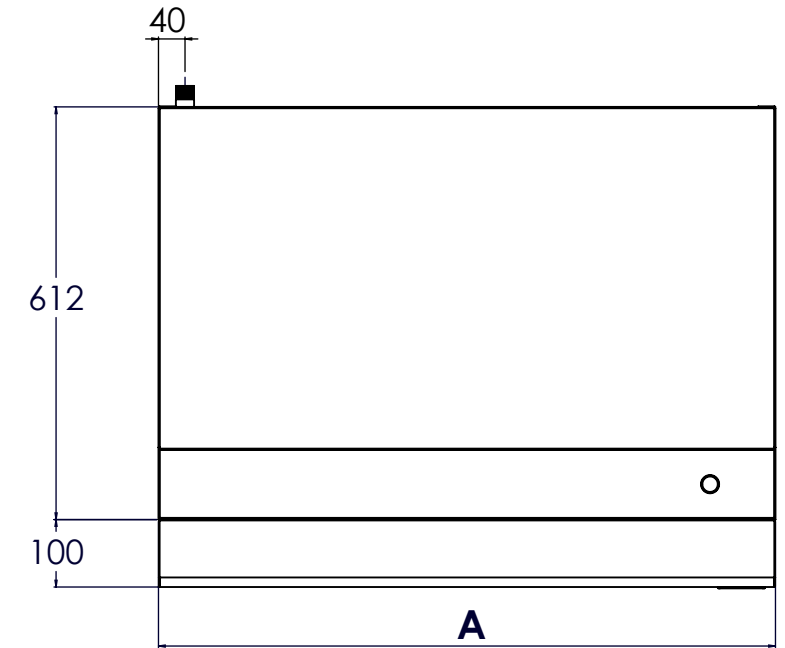
VISTA FRONTAL



VISTA LATERAL



VISTA SUPERIOR



MEDIDAS EN mm

MODELO	A (LARGO)	B (ANCHO)	C (ALTURA)	PERILLAS	QUEMADORES	BTU's
PG-4	1220	714	350	4	4	80,000

Instalación de conexión al gas:

- Equipos a baja presión
- Presión requerida gas lp 11" Columna de Agua
- Presión requerida gas natural 5" Columna de Agua
- Entrada principal de gas 3/4" NPT Macho.